

新型コロナウイルス対策後の会議室ご利用の定員数について

R2.6/1(月)からの開館に関してまして、貸会議室の定員数についてお知らせいたします。

当面の間、貸会議室のご利用は以下の通り現行定員数の1/2の定員数とさせていただきます。

ご利用の際には、ソーシャルディスタンスを考慮し、各自対策を講じてご利用をお願いいたします。

ご利用に際しての注意事項は、お問合せまたはお申し込み時にご確認ください。

テクノプラザ貸会議室の新型コロナウイルス対策定員数

会議室名	対策後定員数	現行定員数
プラザホール	75	150
第一会議室	18	36
第二会議室	18	36
第三会議室	21	42
研修室	24	48
AV会議室	10	20
特別会議室	10	20

※椅子は定員数分のみ設置。

第一、二、三会議室、研修室は予備椅子3脚を会議室後方に設置。

プラザホールは予備椅子10脚をホール後方に設置。

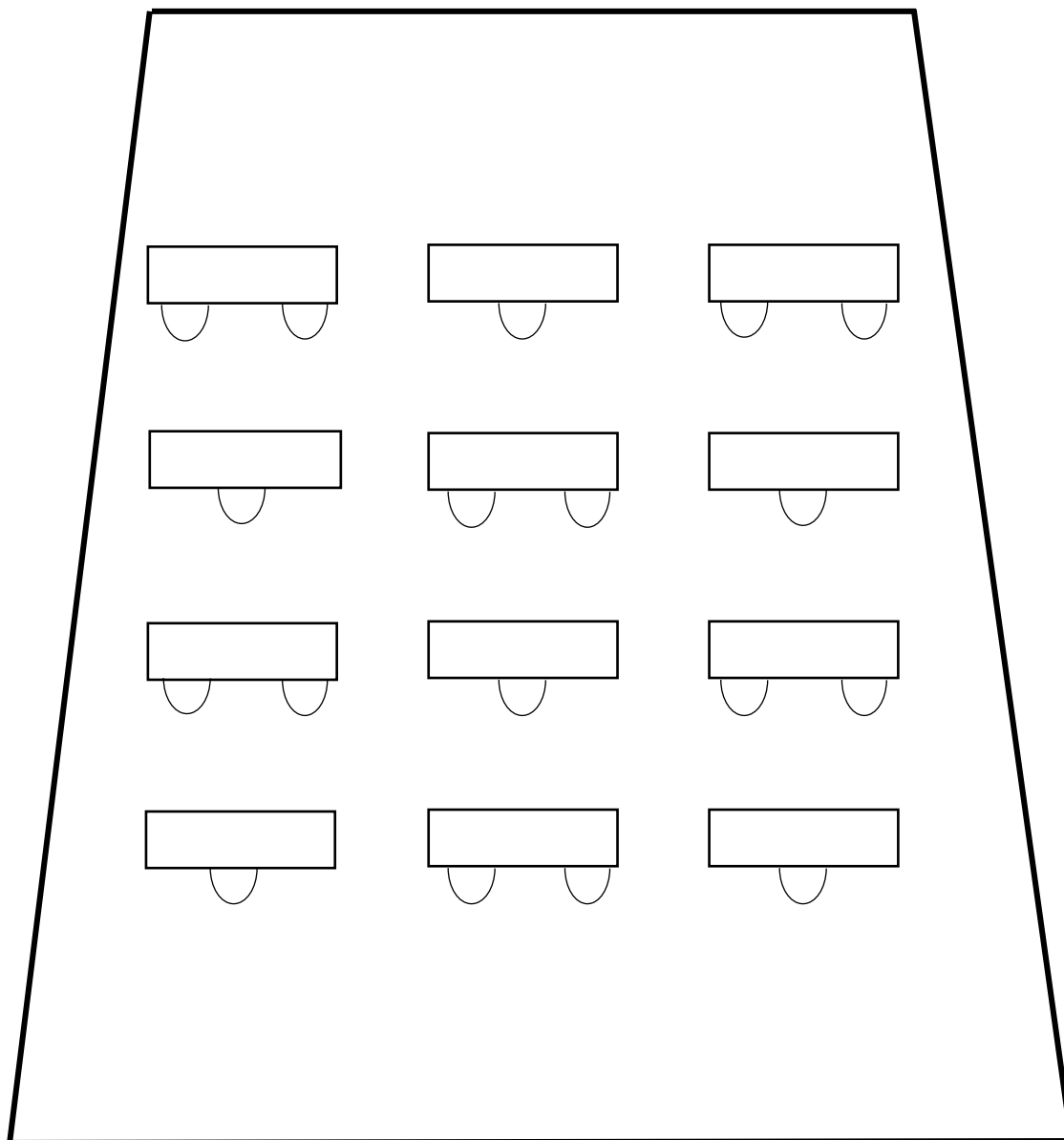
AV、特別会議室には予備椅子の設置はありません。

配席図は下にあります↓

R2.6より当面の間、各会議室の定員を1/2とさせていただきます。
椅子を間引いて設置させていただいております。下記配席図を参照ください。

第1・2会議室

各定員 18人（机各12本、イス各18脚）



◆ 室内の机や椅子等を移動した場合は、元の基本位置に戻してください。

※ 机：床面カーペットの上に、ピンでマークしてあります。
机の前足をピンの上に置いて下さい。

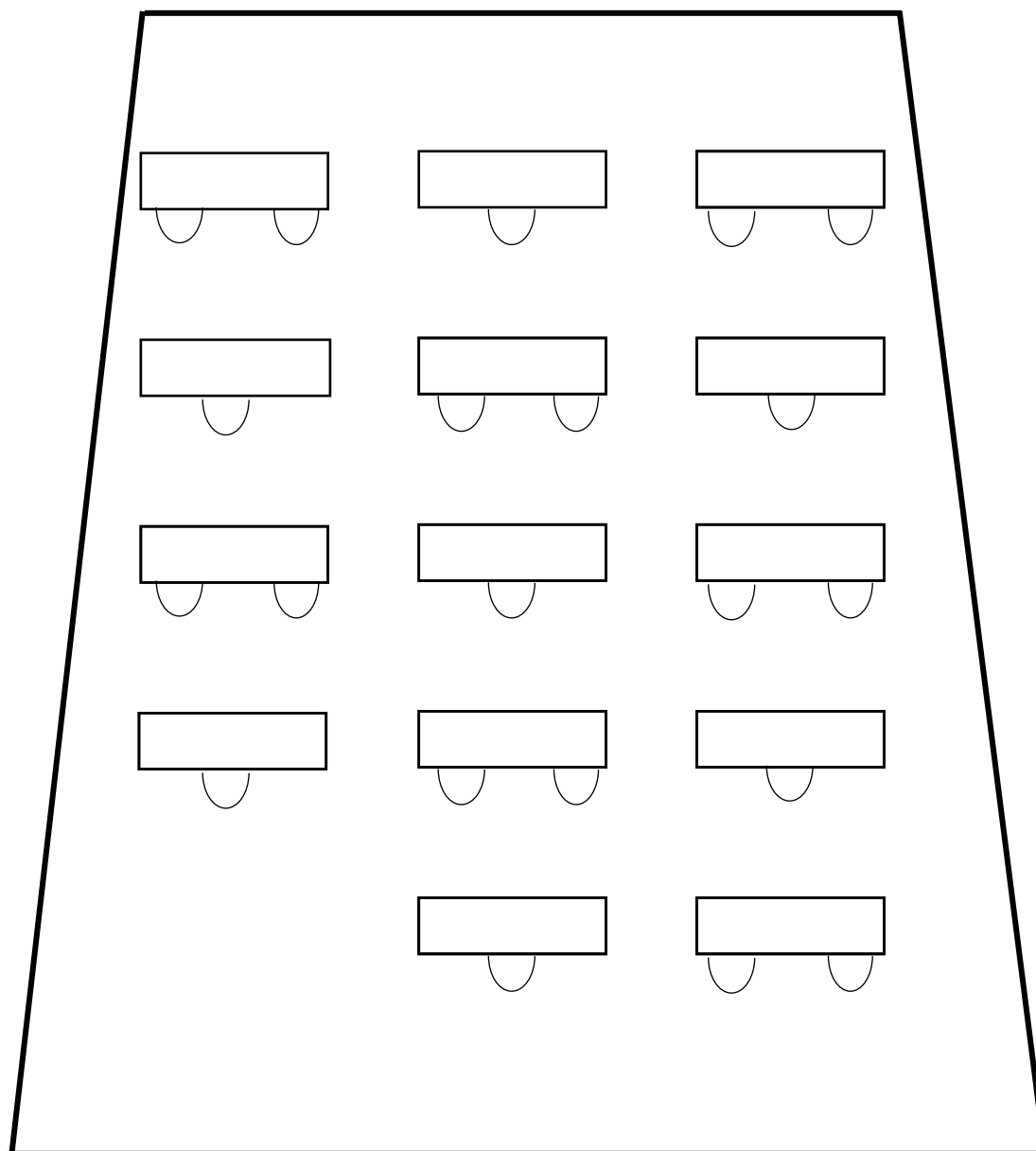
※ 椅子：間引きした配席図の通りに置いて下さい。

※ 予備椅子は3脚のみ会議室後方に設置してあります。

R2.6より当面の間、各会議室の定員を1/2とさせていただきます。
椅子を間引いて設置させていただいております。下記配席図を参照ください。

第3会議室

各定員 21人（机14本、イス21脚）



◆ 室内の机や椅子等を移動した場合は、元の基本位置に戻してください。

※ 机：床面カーペットの上に、ピンでマークしてあります。
机の前足をピンの上に置いて下さい。

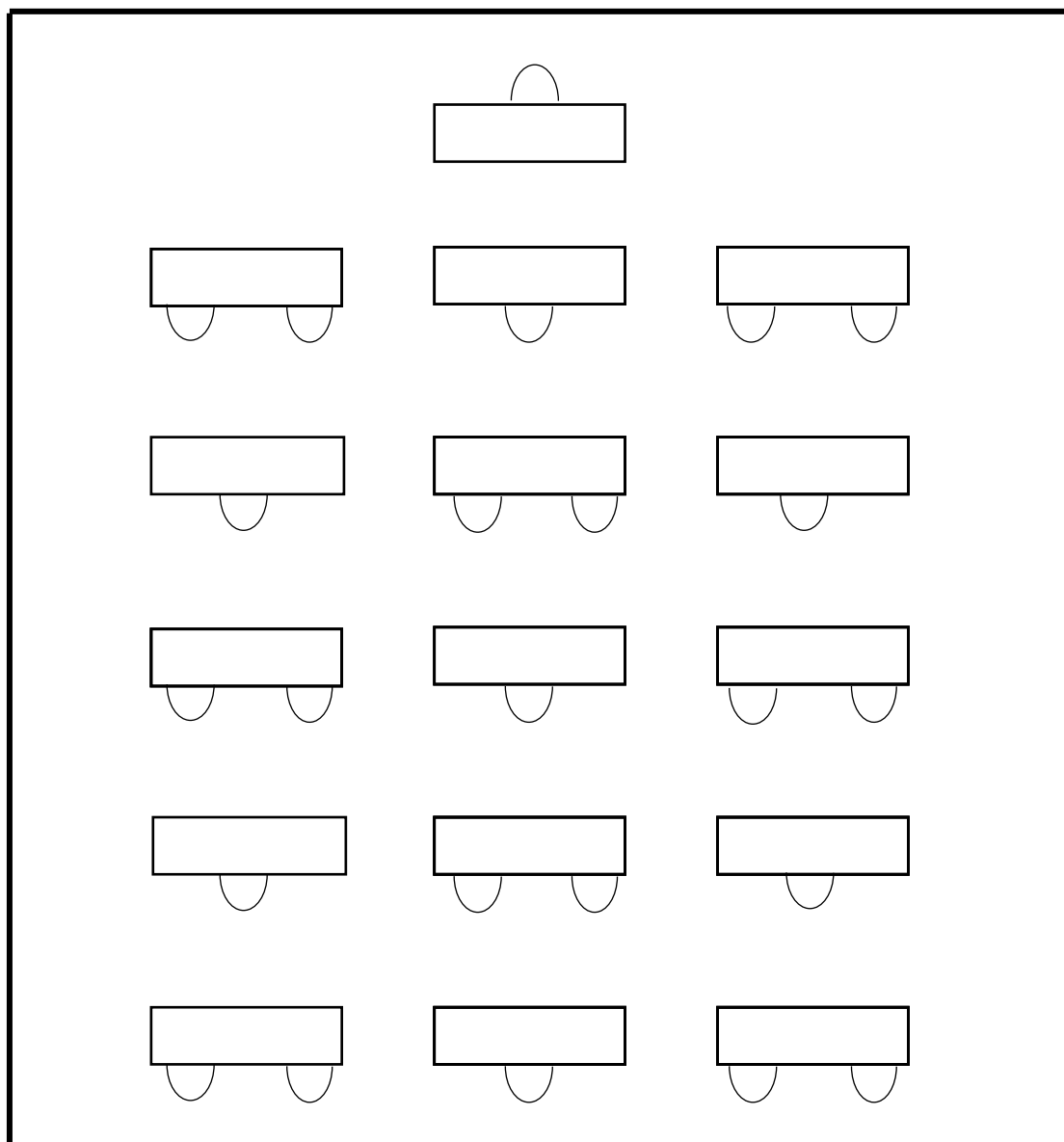
※ 椅子：間引きした配席図の通りに置いて下さい。

※ 予備椅子は3脚のみ会議室後方に設置してあります。

R2.6より当面の間、各会議室の定員を1/2とさせていただきます。
椅子を間引いて設置させていただいております。下記配席図を参照ください。

研修室

各定員 24人（机16本、イス24脚）



◆ 室内の机や椅子等を移動した場合は、元の基本位置に戻してください。

※ 机：床面カーペットの上に、ピンでマークしてあります。
机の前足をピンの上に置いて下さい。

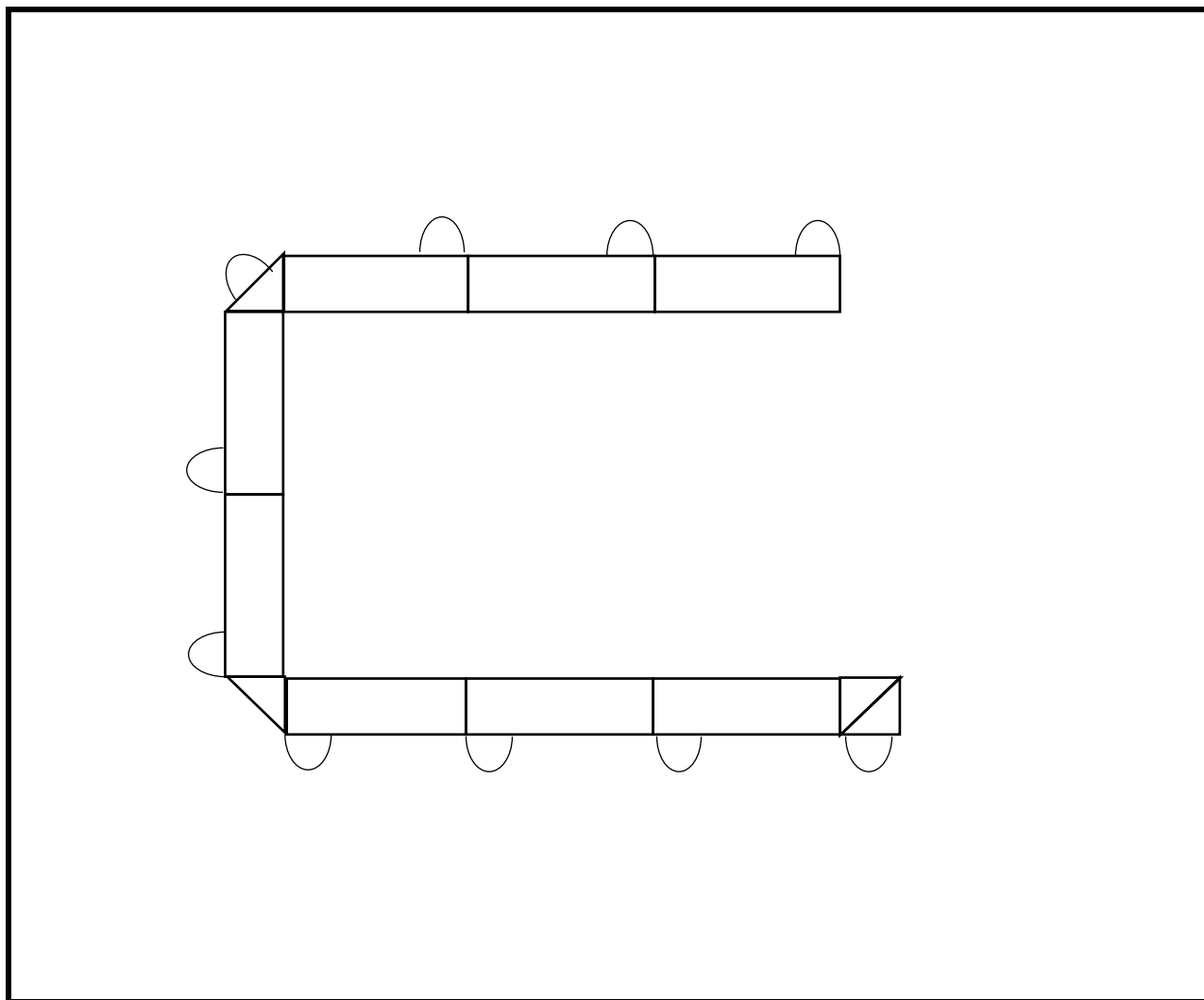
※ 椅子：間引きした配席図の通りに置いて下さい。

※ 予備椅子は3脚のみ会議室後方に設置してあります。

R2.6より当面の間、各会議室の定員を1/2とさせていただきます。
椅子を間引いて設置させていただいております。下記配席図を参照ください。

AV会議室

各定員 10人（机各8本、三角4本、イス各10脚）



◆ 室内の机や椅子等を移動した場合は、元の基本位置に戻してください。

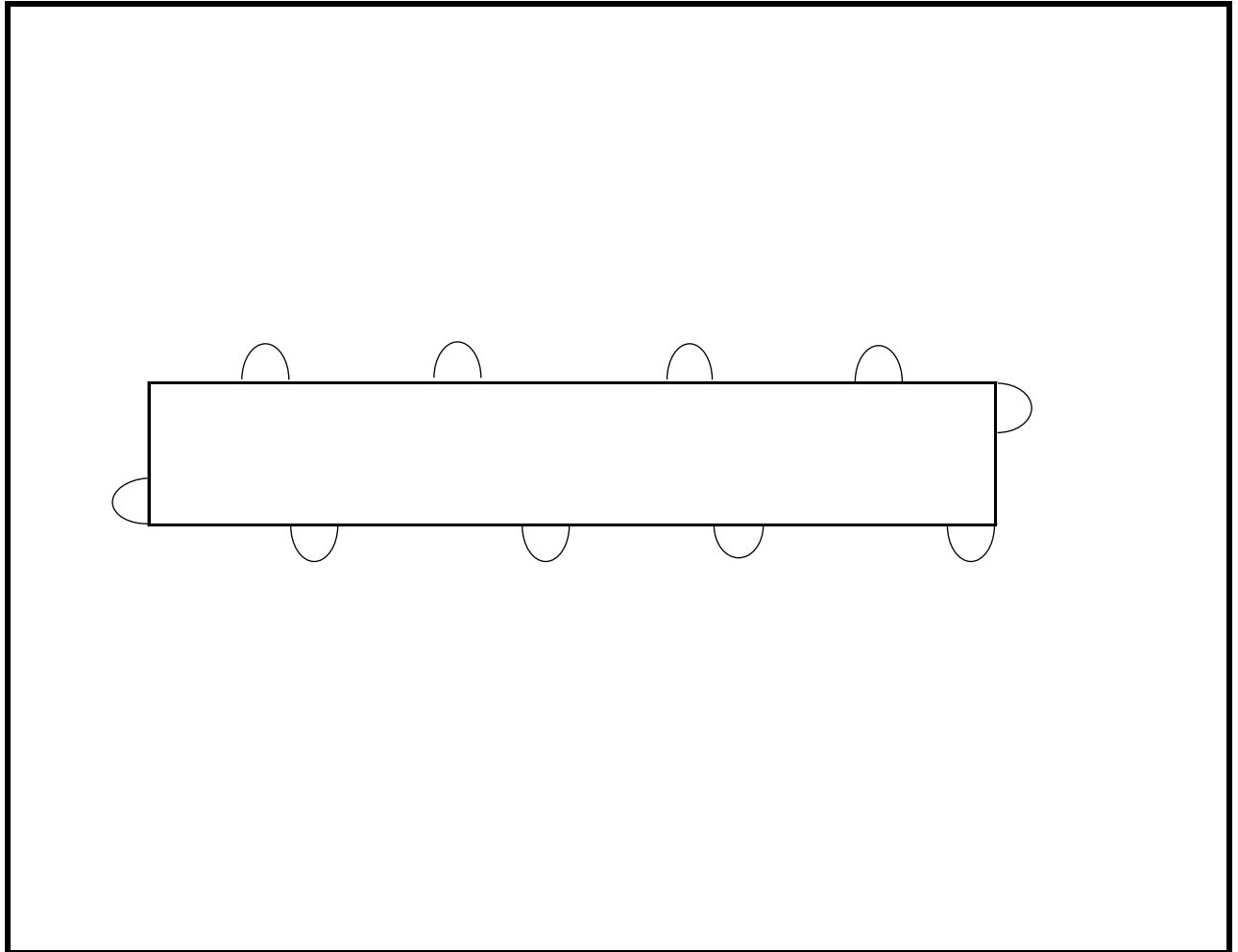
※ 机：床面カーペットの上に、ピンでマークしてあります。
机の前足をピンの上に置いて下さい。

※ 椅子：間引きした配席図の通りに置いて下さい。

R2.6より当面の間、各会議室の定員を1/2とさせていただきます。
椅子を間引いて設置させていただいております。下記配席図を参照ください。

特別会議室

各定員 10人（机1本、イス10脚）



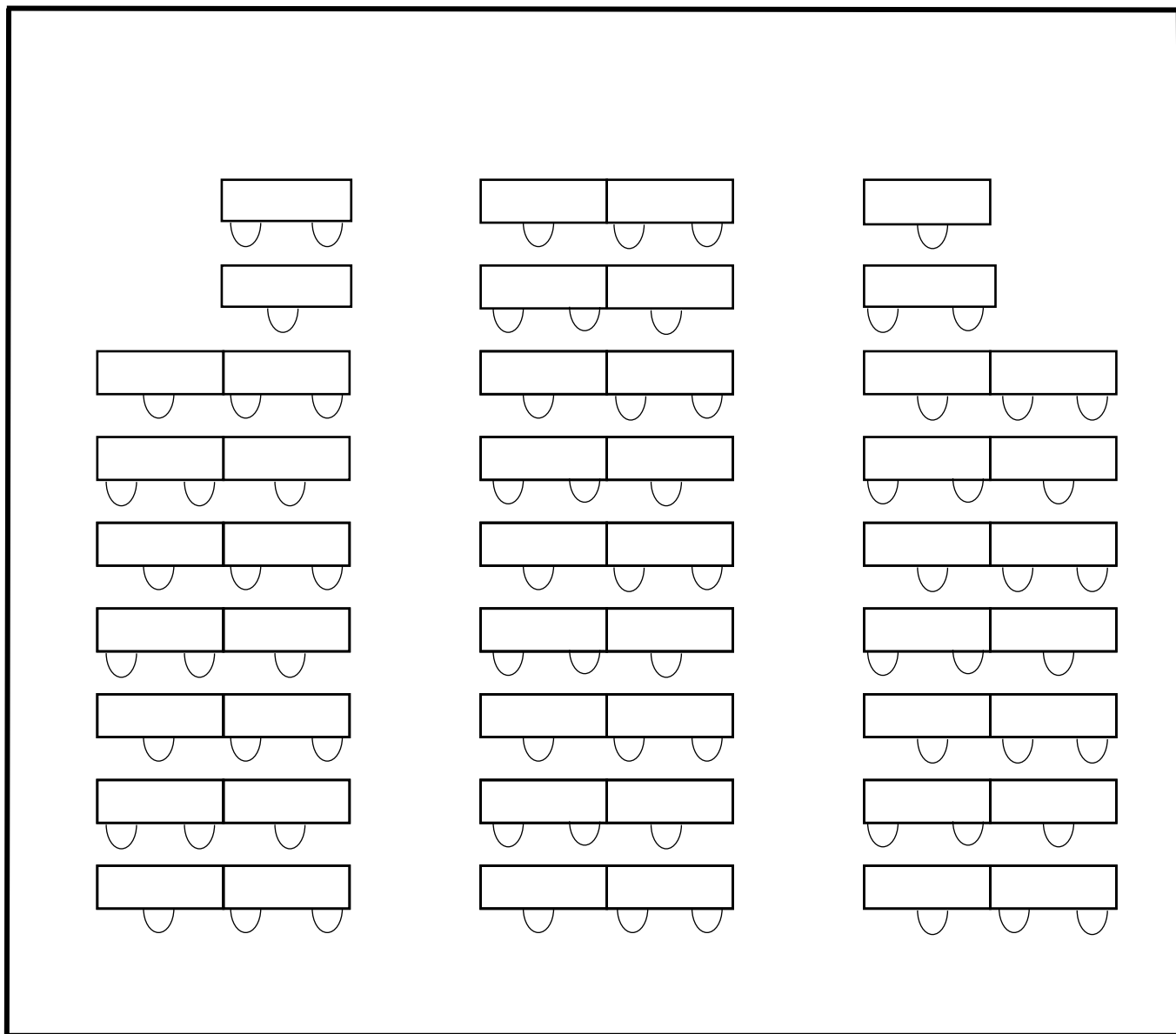
◆ 室内の机や椅子等を移動した場合は、元の基本位置に戻してください。

※ 椅子：間引きした配席図の通りに置いて下さい。

R2.6より当面の間、各会議室の定員を1/2とさせていただきます。
椅子を間引いて設置させていただいております。下記配席図を参照ください。

プラザホール

各定員 75人（机50本、イス75脚）



◆ 室内の机や椅子等を移動した場合は、元の基本位置に戻してください。

※ 机：床面カーペットの上に、ピンでマークしてあります。
机の前足をピンの上に置いて下さい。

※ 椅子：間引きした配席図の通りに置いて下さい。

※予備椅子は10脚のみホール後方に設置してあります。